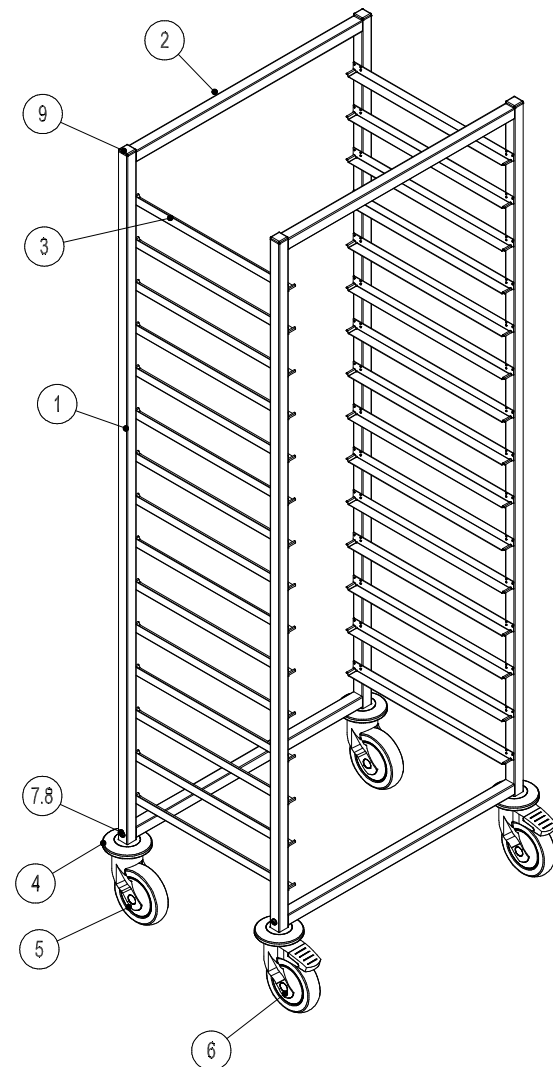
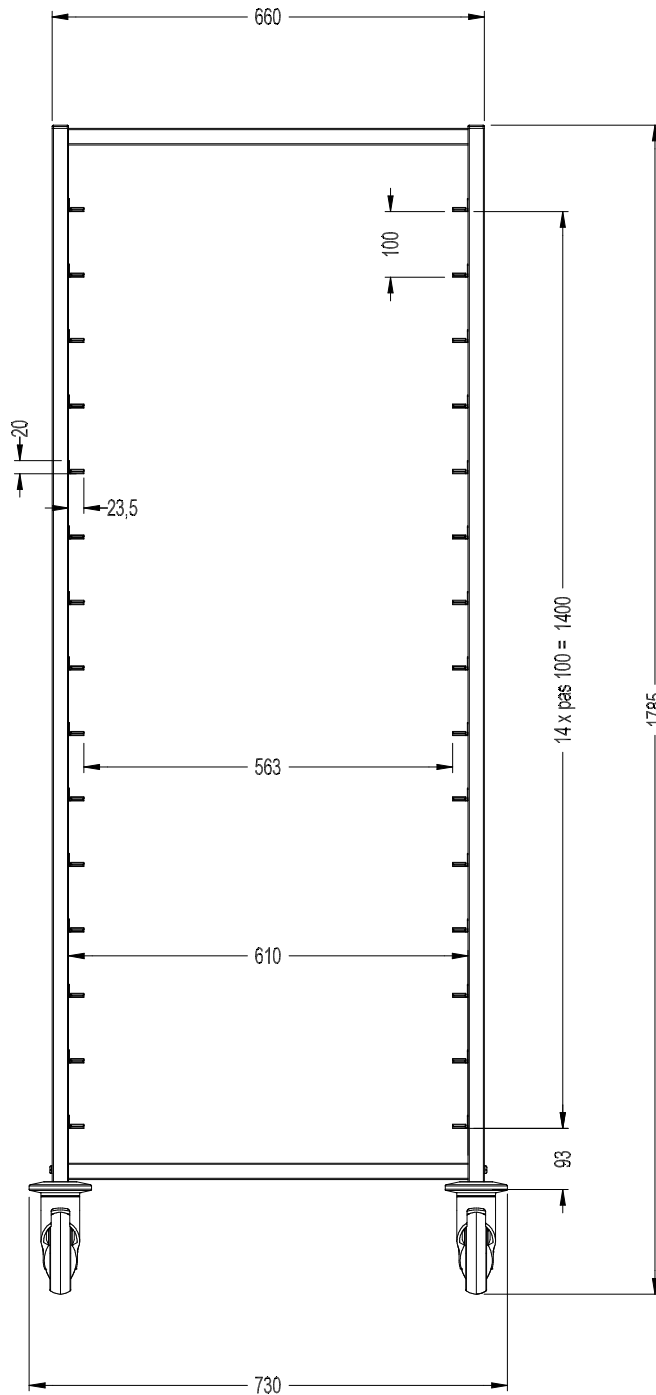
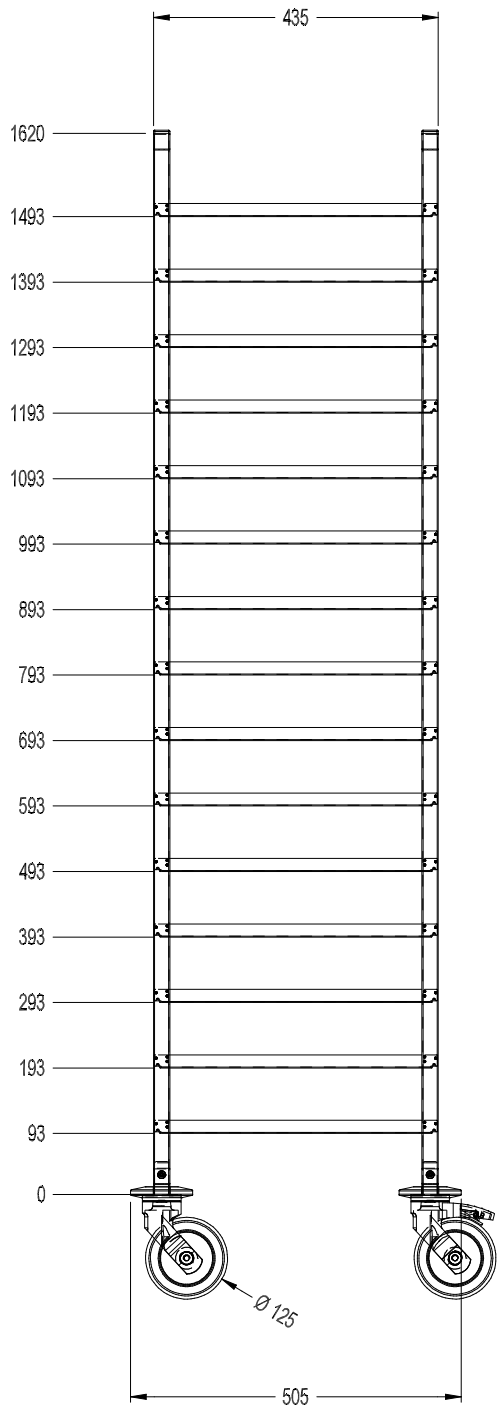


Rev	REP	Modifications	DATE	Auteur
A		Creation		
B		ECHELLE SQUADRE ELECTRIQUE	21/08/03	ER



9	EMBOUT CARRE NOIR	4	25x25	DIV0000008
8	RONDELLE EVENTAIL Ø6	4	.	VISR000012
7	VIS TB M6x16 TORX	4	.	VISV000053
6	ROULETTE AVEC FREIN	2	Ø 125	RLTP000012
5	ROULETTE SANS FREIN	2	Ø 125	RLTP000011
4	BUTOIR	4	.	RLTB000001
3	GLISSIERE 20x23.5 12/10	30	483	FPSTR71404
2	TRAVERSE TUBE 25x25x1.2	4	610	CHRSE00008
1	MONTANT TUBE 25x25x1.2	4	1620	CHRSE00001
Repère	Designation	Nb	Dimension	Reference

< 600 mm	± 1	ECH: 1/8	CHARIOT G/P 15 NIVEAUX ENTREE 600		Dessiné par: MORHAIN R.	
500 - 1000 mm	± 2					Le: 17/10/00
> 1000 mm	± 5					Reference: CHGAP10749
⊥	2	A3	Matériau: ACIER INOX AUSTENITIQUE	Tratament: BRASSAGE		

Ce document est la propriété de TSA Inox et ne peut être reproduit ou communiqué sans autorisation